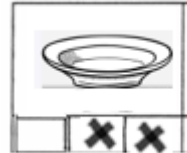


E oder e


1. Wo befindet sich das E/e:

am Wortanfang – im Wort – am Wortende

Beispiel:



Kreuzen Sie richtig an



2. Lesetreppen: Lesen Sie Stufe für Stufe die Lesetreppen

E	S	B	E	B
Es	Se	Be	En	Bl
Ese	Sem	Bes	Ent	Blu
Esel	Semm	Bese	Ente	Blum
	Semme	Besen		Blume
	Semmel			

Ergänzt durch eine digitale Übung

3. Bilden Sie 3 Sätze

Besen kehren
Semmeln schmecken
Katzen suchen
Hunde bellen
Sessel stehen
Esel leben
Elefanten rennen
Enten fressen

Enten fressen Gras und Wasserpflanzen.


4. Digitale Übung:

Klicken Sie auf den Link oder scannen Sie den QR-Code und bearbeiten Sie die Learningapp:

Wo befindet sich das E/e?

Ordnen Sie die Bilder dem Feld zu, wo sich das E/e befindet am Wortanfang – im Wort – am Wortende

<https://learningapps.org/watch?v=pnjc0i5it20>



Ergänzt durch eine digitale Übung