

VHS LERNPORTAL

Das VHS-Lernportal beinhaltet kostenlose Online-Kurse zur Alphabetisierung von Deutsch-Muttersprachlern, Kurse für Deutsch als Zweitsprache, Angebote zur Vorbereitung auf das Nachholen des Schulabschlusses und offene Kurse zu weiteren Grundbildungsthemen wie der Medienbildung oder gesunder Ernährung. Es ist eine die ideale Ergänzung in Präsenz- und Blended Learning-Kursen.

Das VHS -Lernportal bietet

- Kurse zum Selbstlernen und zur Einbettung in Präsenz-Angebote
- eine optimierte Nutzbarkeit für Smartphones
- Kurse, die als Apps auch offline nutzbar sind
- weitgehend automatisierte Feedbacks zu Lerner-Eingaben
- individuelle Zuweisung passender Übungen
- tutorielle Begleitung der Lernenden
- die ergänzende App "Grundbildung mobil"

Quelle: <https://www.vhs-lernportal.de>

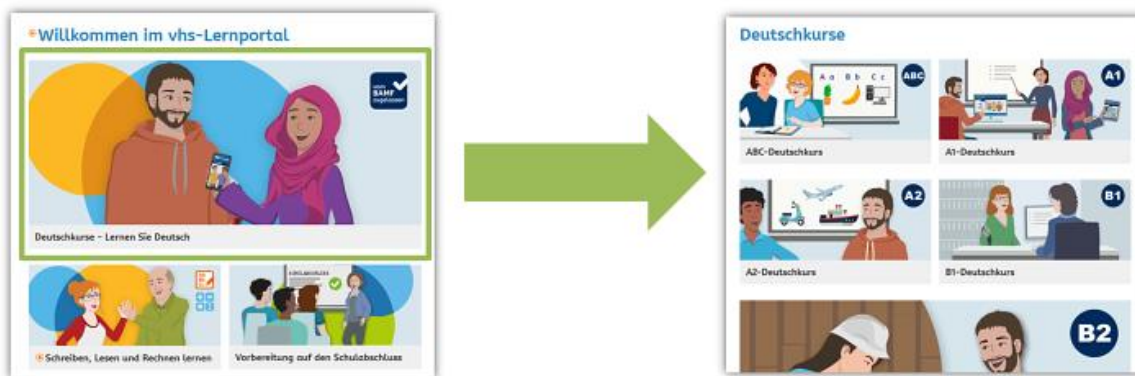
Die Anleitung zur Registrierung steht auf <https://deutsch.vhs-lernportal.de/wws/9.php#/wws/erste-schritte-lernende.php?sid=47688701636216103258857915791070Sa5c38fe7> in mehreren Sprachen zur Verfügung.

<https://deutsch.vhs-lernportal.de/wws/9.php#/wws/erste-schritte-lernende.php?sid=47688701636216103258857915791070Sa5c38fe7>

<https://www.vhs-lernportal.de/wws/9.php#/wss/home.php?sid=47688701636216103258857915801650Sa2a97f0a>

Registrierung und erste Schritte

1. „Deutschkurse“ anklicken und dann Kurs auswählen



2. „registrieren“ anklicken

The image shows a login and registration form. On the left, under the heading 'Login', there are input fields for 'Benutzername' and 'Passwort', an orange 'anmelden' button, and a link for 'Passwort vergessen?'. On the right, under the heading 'Neu hier?', there is a text prompt 'Hier können Sie sich kostenfrei registrieren.' and a blue 'registrieren' button highlighted with a green border. A user icon with a lock symbol is located at the bottom right of the registration section.

<https://deutsch.vhs-lernportal.de/wws/9.php#/wss/erste-schritte-lernende.php?sid=47688701636216103258857915791070Sa5c38fe7>

3. Mit E-Mail-Adresse oder Mobilnummer registrieren

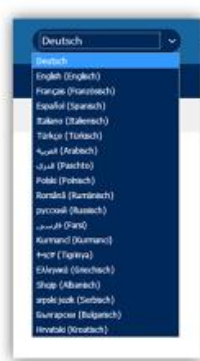
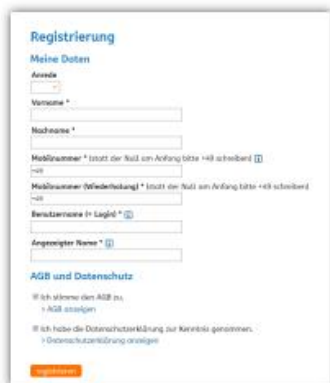

Registrierung für Lernende

Hier können Sie sich kostenlos registrieren und den gewählten Kurs nutzen. Sie haben damit auch Zugang zu allen weiteren Kursen im vhs-Lernportal. Außerdem werden Sie für die vhs.cloud freigeschaltet.

Jetzt registrieren:

- > mit E-Mail-Adresse
- > mit Mobilnummer

4. Felder ausfüllen, Haken bei AGB und Datenschutzerklärung setzen



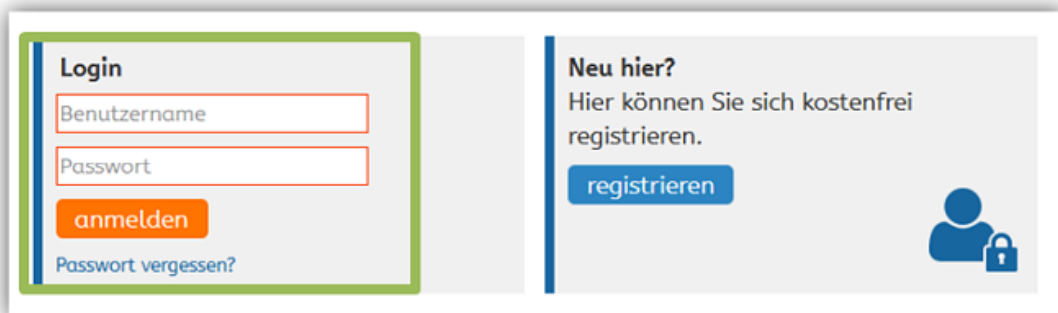
Tipp: Sie können oben rechts die Sprache ändern.

5. Passwort kommt per E-Mail oder SMS



<https://www.vhs-lernportal.de/wws/9.php#/wws/home.php?sid=47688701636216103258857915801650Sa2a97f0a>

6. Mit Benutzernamen und Passwort einloggen



Login

Benutzername


Passwort

anmelden

Passwort vergessen?

Neu hier?
Hier können Sie sich kostenfrei registrieren.

registrieren



7. Neues Passwort ausdenken und zweimal eintragen



Passwort ändern

Bitte erstellen Sie jetzt Ihr persönliches Passwort.

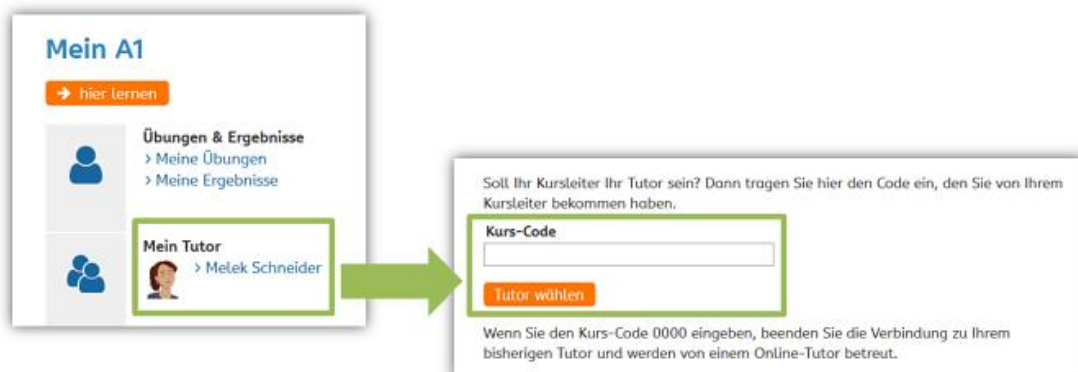
Neues Passwort (mind. 8 Zeichen)

Neues Passwort wiederholen

Speichern



8. Unter „Mein Tutor“ den Kurs-Code eingeben, den Sie von Ihrer Lehrkraft erhalten haben, und „Tutor wählen“ anklicken



Mein A1

→ hier lernen

Übungen & Ergebnisse
> Meine Übungen
> Meine Ergebnisse

Mein Tutor
> Melek Schneider

Soll Ihr Kursleiter Ihr Tutor sein? Dann tragen Sie hier den Code ein, den Sie von Ihrem Kursleiter bekommen haben.

Kurs-Code

Tutor wählen

Wenn Sie den Kurs-Code 0000 eingeben, beenden Sie die Verbindung zu Ihrem bisherigen Tutor und werden von einem Online-Tutor betreut.

<https://deutsch.vhs-lernportal.de/wws/9.php#/wws/erste-schritte-lernende.php?sid=47688701636216103258857915791070Sa5c38fe7>

<https://www.vhs-lernportal.de/wws/9.php#/wss/home.php?sid=47688701636216103258857915801650Sa2a97f0a>

9. Mit Klick auf „hier lernen“ loslegen



<https://deutsch.vhs-lernportal.de/wws/9.php#/wss/erste-schritte-lernende.php?sid=47688701636216103258857915791070Sa5c38fe7>