

Daten schützen: Geräte sicherer machen - 1. Updates

Auf unseren Laptops, Smartphones und Tablets sind viele Daten von uns gespeichert, die wir nicht mit anderen teilen möchten.

Daher sollten andere keine Gelegenheiten bekommen, ungebeten Informationen über uns anzuschauen, zu sammeln oder zu stehlen.

Wir sollten also auf die Gerätesicherheit achten.

Das gehört zur **Daten-Sicherheit**.

Zum Beispiel: Updates auf den Geräten machen

Wenn Ihnen Ihr Gerät anzeigt, dass ein Update zur Verfügung steht, sollten Sie dieses so bald wie möglich installieren.

Update bedeutet, auf den neuesten Stand bringen:

Ein Update kann neue Funktionen enthalten.

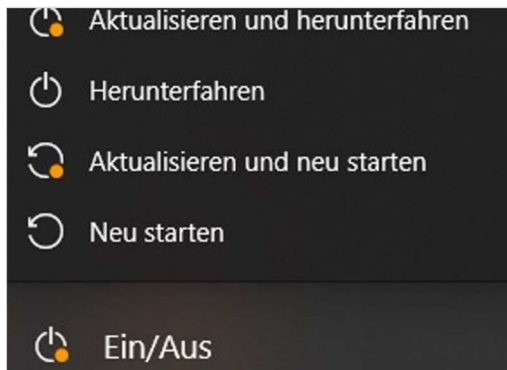
Es kann aber auch die Sicherheit des Geräts verbessern. Das heißt dann **Sicherheits-Update**.

1. Beispiel Windows:

Sobald ein neues Update verfügbar ist, sehen Sie

rechts unten am Bildschirm ein Symbol mit Pfeilen und einem orangen Punkt:





Wenn Sie Ihren Computer ausschalten wollen, können Sie Ihr Gerät aktualisieren, also das Update installieren.

Wenn Sie „Aktualisieren und herunterfahren“ anklicken, wird Ihr Gerät das Update installieren und sich dann ausschalten.

Wenn Sie „Aktualisieren und neu starten“ anklicken, wird Ihr Gerät das Update installieren, sich ausschalten und dann wieder einschalten.

Das dauert meistens eine Weile.

Der Bildschirm schaut ungewöhnlich aus. Das ist ganz normal.

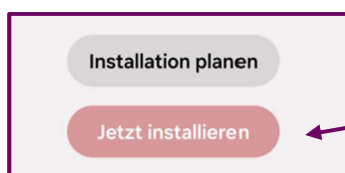
Lassen Sie das Gerät arbeiten, bis es sich ganz ausschaltet. Und eventuell wieder neu startet.

2. Beispiel Smartphone:

Sie erhalten von Ihrem Gerät eine Nachricht von Ihrem Gerät, sobald ein neues Update zur Verfügung steht.

Tippen Sie auf diese Nachricht.

Bei manchen Geräten werden Updates von selbst heruntergeladen, wenn Sie mit einem WLAN verbunden sind. Dann werden Sie gefragt, ob Sie diese Updates installieren wollen:



Tippen Sie auf „Jetzt installieren“.

Bei manchen Geräten werden Sie gefragt, ob Sie diese Updates herunterladen und installieren wollen.

Auch auf den Smartphones braucht die Installation von Updates eine Weile.

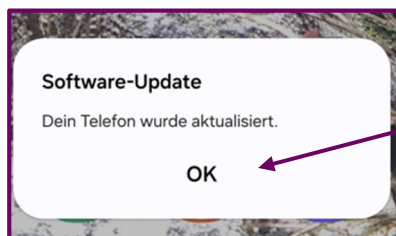
In dieser Zeit können Sie das Gerät nicht benutzen.

Warten Sie solange, bis sich das Gerät ausschaltet.

Es schaltet sich von selbst wieder ein und richtet die neuen Funktionen ein.

Sie können Ihr Smartphone wieder benutzen, wenn Sie den gewohnten Bildschirm oder die Bildschirmsperre sehen.

Auf machen Smartphones erscheint nach einem Update eine Meldung wie diese:



Tippen Sie auf OK, um die Meldung zu schließen:

ACHTUNG:

Wenn Ihr Gerät schon älter ist, kann es sein, dass es keine Sicherheitsupdates mehr gibt. Das ist z.B. bei Geräten mit Windows 8 oder Windows XP der Fall.

Auch bei Smartphones ist dies nach ein paar Jahren so.

Damit ist ihr Gerät nicht mehr geschützt, wenn Sie damit das Internet nutzen.

Ihre Daten sind dann auch nicht mehr sicher, wenn Sie das Internet nutzen.

Quelle: epicenter.academy GmbH - Plattform für digitale Kompetenz

<https://epicenter.academy/e-learning>



Dieses Werk von A. Stiftinger für agenda ist unter [CC BY 4.0 International](https://creativecommons.org/licenses/by-sa/4.0/legalcode) lizenziert.

<https://creativecommons.org/licenses/by-sa/4.0/legalcode>